



“2018. Año del Bicentenario del Natalicio de Ignacio Ramírez Calzada, el Nigromante”

Nezahualcóyotl, Estado de México, a 12 de Marzo de 2018

Oficio: PM/NEZA/0115/2018

Asunto: Presentación de la Cuenta Pública Anual 2017

**H. “LIX” Legislatura del Estado de México
Presente**

At’n: C.P.C. Fernando Valente Baz Ferreira

Auditor Superior de Fiscalización del Estado de México

En cumplimiento a lo establecido en los artículos 129, penúltimo párrafo de la Constitución Política del estado libre y Soberano de México; 35 de la Ley Orgánica del Poder Legislativo del Estado Libre y Soberano de México; 8 fracción XIV y 32, párrafos segundo y tercero de la Ley de Fiscalización Superior del Estado de México; 52, 53, 54 y 55 de la Ley General de Contabilidad Gubernamental; numeral 3 inciso d) del Acuerdo por el que se armoniza la estructura de las Cuentas Públicas, publicado en el Diario Oficial de la Federación el veintinueve de febrero del dos mil dieciséis; así como en los Lineamientos para la Elaboración de la Cuenta Pública Municipal 2017; se remite a esta H. Legislatura, la **Cuenta Pública Anual del ejercicio 2017**, a cargo del Municipio de Nezahualcóyotl, México, la cual se integra como sigue

(Describir todos los documentos impresos y los archivos que se integran en los CD’s)

IMPRESOS:

- Estado de Situación Financiera Comparativo.
- Estado de Actividades Comparativo
- Estado Analítico de Ingresos.
- Estado Analítico del Ejercicio del Presupuesto de Egresos Clasificación por Objeto del Gasto
- Carta de Aseveraciones

“2018. Año del Bicentenario del Natalicio de Ignacio Ramírez Calzada, el Nigromante”

3 CD's que contienen:

INFORMACIÓN CONTABLE:

1. Estado de Situación Financiera Comparativo.
2. Anexo al Estado de Situación Financiera.
3. Estado de Actividades Comparativo.
4. Estado de Variación en la Hacienda Pública.
5. Estado de Cambios en la Situación Financiera
6. Estado de Flujos de Efectivo.
7. Estado Analítico del Activo.
8. Estado Analítico de la Deuda y Otros Pasivos.
9. Notas a los Estados Financieros (notas de Desglose, Memoria y Gestión Administrativa).
10. Estado de Situación Financiera Consolidado.
11. Estado de Actividades Consolidado.
12. Estado de Variación en la Hacienda Pública Consolidado.
13. Estado de Cambios en la Situación Financiera Consolidado.
14. Estado de Flujos de Efectivo Consolidado.

INFORMACIÓN PRESUPUESTARIA:

15. Estado Analítico de Ingresos
16. Estado Analítico del Ejercicio del Presupuesto de Egresos Clasificación por Objeto del Gasto.
17. Estado Analítico de Ingresos Integrado.
18. Estado Analítico del Ejercicio del Presupuesto de Egresos Integrado.
19. Estado Analítico del Ejercicio del Presupuesto de Egresos Clasificación Económica (por Tipo de Gasto).
20. Estado Analítico del Ejercicio del Presupuesto de Egresos Clasificación Administrativa.
21. Estado Analítico del Ejercicio del Presupuesto de Egresos Clasificación Funcional (Finalidad y Función).
22. Gasto por Categoría Programática
23. Endeudamiento Neto.
24. Intereses de la Deuda.
25. Archivos .txt de los estados presupuestarios de ingresos y egresos.
26. Archivos .txt de los estados presupuestarios de ingresos y egresos integrados.

“2018. Año del Bicentenario del Natalicio de Ignacio Ramírez Calzada, el Nigromante”

INFORMACIÓN PROGRAMÁTICA:

27. Programa Anual (PA) 2017.
28. Matriz de Indicadores para Resultados 2017, por Programa Presupuestario y Dependencia General, ejecutados durante el ejercicio.
29. Ficha Técnica de Diseño de Indicadores Estratégicos o de Gestión 2017.
30. Ficha Técnica de Seguimiento de Indicadores 2017, de Gestión o Estratégico.
31. Cumplimiento Anual de Metas Físicas 2017.
32. Informe Anual de Ejecución del Plan Desarrollo Municipal del ejercicio 2017.
33. Indicador de Puntos “Documentos para el Desarrollo Institucional”
34. Indicador de Puntos “Transparencia en el Ámbito Municipal”.

ANEXOS:

35. Información de Financiamientos.
36. Ingresos Ordinarios.
37. Antigüedad de Saldos de Cuentas a Corto Plazo.
38. Aportaciones FIPASAHM
39. Informe Anual de Obras Terminadas.
40. Informe Anual de Construcciones en Proceso.
41. Informe de Depuración de Construcciones en Proceso de 2016 y Ejercicios Anteriores.
42. Reporte de Altas y Bajas de Bienes Muebles
43. Reporte de Altas y Bajas de Bienes Inmuebles
44. Origen y Aplicación de Recursos Federales y Estatales.
45. Relación de Cuentas Bancarias Productivas
46. Retenciones de los Recursos FORTAMUNDF
47. Conciliación entre los Ingresos Presupuestarios y Contables
48. Conciliación entre los Egresos Presupuestarios y los Gastos Contables
49. Conciliación Físico Contable del Inventario de Bienes Inmuebles
50. Conciliación Físico Contable del Inventario de Bienes Muebles
51. Hoja de Trabajo para la Conciliación Físico Contable de Bienes Muebles e Inmuebles.
52. Inventario de Bienes Inmuebles
53. Inventario de Bienes Muebles
54. Inventario de Bienes Muebles de Bajo Costo



"2018. Año del Bicentenario del Natalicio de Ignacio Ramírez Calzada, el Nigromante"

55. Depreciación
56. Soporte digitalizado del cálculo y registro contable de la depreciación, deterioro y amortización del ejercicio y acumulada de bienes.
57. Actas digitalizadas de Cabildo referentes a la autorización de la afectación a la cuenta de resultado de ejercicios anteriores durante el ejercicio 2017 y la justificación, los dictámenes y los importes afectados.
58. Carta de Aseveraciones.
59. Página web de la entidad: Liga de acceso a la página de internet del Municipio; así como a los enlaces electrónicos que permitan acceder a la información financiera de todos los entes públicos que conforman el correspondiente orden de gobierno www.neza.gob.mx; <http://www.ipomex.org.mx/ipo/lgt/indice/nezahualcoyotl/infoCtaPub.web>

Otra información

- Actas digitalizadas de Cabildo, referentes a la autorización de los montos y responsables de los fondos fijos.
- Expediente digitalizado de las aportaciones al fideicomiso FIPASAHM que incluya los pagos bimestrales realizados en el banco (no aplica).
- Digitalización de los oficios de asignación o autorización de los recursos que no se asignan mediante la publicación del Diario Oficial de la Federación o Gaceta del gobierno del Estado de México.
- Referente al seguimiento y conclusión de los programas federales del ejercicio 2017 y anteriores y de los programas Estatales se remiten digitalizados los acuses de los oficios de cancelación de las cuentas bancarias respectivas, acuses digitalizados de los formatos de los reintegros de recursos así como de los rendimientos financieros a través del Sistema de Pago Electrónico de Contribuciones Federales (PEC).

En el mismo tenor, se señala que la información contenida en medios ópticos que acompañan a la misma, es copia fiel de la original que obra en los archivos de esta entidad municipal, haciendo referencia que la documentación comprobatoria y justificativa generada se pone a disposición del Órgano Superior de Fiscalización del Estado de México, para la revisión correspondiente.

"2018. Año del Bicentenario del Natalicio de Ignacio Ramírez Calzada, el Nigromante"


Atentamente



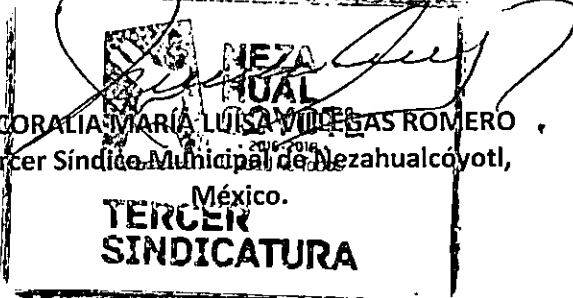
C. JUAN HUGO DE LA ROSA GARCÍA
Presidente Municipal Constitucional
de Nezahualcóyotl, México.



C. ADOLFO CERQUEDA REBOLLO
Segundo Síndico Municipal de Nezahualcóyotl,
México.




C. MARÍA GUADALUPE PÉREZ HERNÁNDEZ
Primer Síndico Municipal de Nezahualcóyotl,
México.




C. CORALÍA MARÍA LUISA VIDES ROMERO
Tercer Síndico Municipal de Nezahualcóyotl,
México.

Con fundamento en el artículo 95, fracción XVIII de la Ley Orgánica Municipal del Estado de México, **CERTIFICO**, que la información que se adjunta en medio impreso y magnético, coincide en todas y cada una de sus partes con los originales que obran en los archivos de este Municipio, para los efectos conducentes.

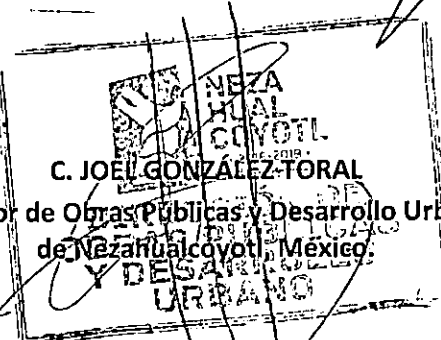
Con fundamento en el artículo 91, fracción X de la Ley Orgánica Municipal del Estado de México, **CERTIFICO**, que la información que se adjunta en medio impreso y magnético, coincide en todas y cada una de sus partes con los originales que obran en los archivos de este Municipio, para los efectos conducentes.



C. SONIA LÓPEZ HERRERA
Tesorera Municipal de Nezahualcóyotl,
México.



C. MARCOS ALVAREZ PÉREZ
Secretario del H. Ayuntamiento de
Nezahualcóyotl, México.



C. JOEL GONZÁLEZ TORAL
Director de Obras Públicas y Desarrollo Urbano
de Nezahualcóyotl, México.



MUNICIPIO DE NEZAHUALCOYOTL 0087

Cuenta Pública 2017
Estado de Situación Financiera Comparativo
(Miles de Pesos)

AL 31 DE DICIEMBRE DE 2017

Cuenta (3)	Nombre de la Cuenta (3)	Año (4)		VARIACIÓN (5)	Cuenta (3)	Nombre de la Cuenta (3)	Año (4)		VARIACIÓN (5)
		2017	2016				2017	2016	
1000	ACTIVO				2000	PASIVO			
1100	ACTIVO CIRCULANTE				2100	PASIVO CIRCULANTE			
1110	EFFECTIVO Y EQUIVALENTES	735,785.23	651,360.40	84,424.83	2110	CUENTAS POR PAGAR A CORTO PLAZO	625,651.50	488,808.83	13,724.67
1111	EFFECTIVO	32,862.47	4,483.60	28,378.87	2111	SERVICIOS PERSONALES POR PAGAR A CORTO PLAZO	49,630.60	37,847.82	11,882.68
1112	BANCOS/TECNERÍA	693,915.55	639,789.60	54,125.95	2112	PROVEEDORES POR PAGAR A CORTO PLAZO	327,250.41	370,063.73	-42,813.32
1113	Bancos Dependencias y Otros	0.00	0.00	0.00	2113	CONTRATISTAS POR OBRAS PÚBLICAS POR PAGAR A CORTO PLAZO	0.00	0.00	0.00
1114	INVERSIONES TEMPORALES (HASTA 3 MESES)	0.00	0.00	0.00	2114	Participaciones y Aportaciones por Pagar a Corto Plazo	0.00	0.00	0.00
1115	Fondos con Afectación Específica	0.00	0.00	0.00	2115	TRANSFERENCIAS OTORGADAS POR PAGAR A CORTO PLAZO	0.00	0.00	0.00
1116	DEPÓSITOS DE FONDOS DE TERCEROS EN GARANTÍA Y/O ADMINISTRACIÓN	0.00	0.00	0.00	2116	INTERESES, COMISIONES Y OTROS GASTOS DE LA DEUDA PÚBLICA POR PAGAR A CORTO PLAZO	0.00	0.00	0.00
1119	OTROS EFFECTIVOS Y EQUIVALENTES	7,107.21	7,107.21	0.00	2117	RETENCIONES Y CONTRIBUCIONES POR PAGAR A CORTO PLAZO	94,162.03	52,548.48	41,613.57
1120	DERECHOS A RECIBIR EFFECTIVO O EQUIVALENTES	17,931.88	227,711.83	-210,779.95	2118	Devoluciones de la Ley de Ingresos por Pagar a Corto Plazo	0.00	0.00	0.00
1121	INVERSIONES FINANCIERAS DE CORTO PLAZO	0.00	5,551.80	-5,551.80	2119	OTRAS CUENTAS POR PAGAR A CORTO PLAZO	34,288.48	29,348.82	4,941.64
1122	Cuentas por Cobrar a Corto Plazo	10,764.51	214,109.07	-203,344.56	2120	DOCUMENTOS POR PAGAR A CORTO PLAZO	0.00	0.00	0.00
1123	DEUDORES DIVERSOS POR COBRAR A CORTO PLAZO	6,267.37	8,061.02	-1,793.65	2121	DOCUMENTOS COMERCIALES POR PAGAR A CORTO PLAZO	0.00	0.00	0.00
1124	INGRESOS POR RECUPERAR A CORTO PLAZO	0.00	0.00	0.00	2122	Documentos con Controlistas por Obras Públicas por Pagar a Corto Plazo	0.00	0.00	0.00
1125	Deudores por Anticipos de la Tesorería a Corto Plazo	0.00	0.00	0.00	2129	Otros Documentos por Pagar a Corto Plazo	0.00	0.00	0.00
1128	Prestamos Otorgados a Corto Plazo	0.00	0.00	0.00	2130	PORCIÓN A CORTO PLAZO DE LA DEUDA PÚBLICA A LARGO PLAZO	0.00	0.00	0.00
1129	OTROS DERECHOS A RECIBIR EFFECTIVO O EQUIVALENTE A CORTO PLAZO	0.00	0.00	0.00	2131	PORCIÓN A CORTO PLAZO DE LA DEUDA PÚBLICA INTERNA	0.00	0.00	0.00
1130	DERECHOS A RECIBIR BIENES O SERVICIOS	384,843.38	280,853.68	104,089.72	2132	Porción a Corto Plazo de la Deuda Pública Externa	0.00	0.00	0.00
1131	ANTICIPO A PROVEEDORES POR ADQUISICIÓN DE BIENES Y PRESTACIÓN DE SERVICIOS A CORTO PLAZO	0.00	0.00	0.00	2133	Porción a Corto Plazo de Arrendamiento Financiero	0.00	0.00	0.00
1132	ANTICIPO A PROVEEDORES POR ADQUISICIÓN DE BIENES INMUEBLES Y MUEBLES A CORTO PLAZO	33,276.06	26,890.49	6,385.57	2140	Títulos y Valores a Corto Plazo	0.00	0.00	0.00
1133	ANTICIPO A PROVEEDORES POR ADQUISICIÓN DE BIENES INTANGIBLES A CORTO PLAZO	0.00	0.00	0.00	2141	Títulos y Valores de la Deuda Pública Interna a Corto Plazo	0.00	0.00	0.00
1134	ANTICIPO A CONTRATISTAS POR OBRAS PÚBLICAS A CORTO PLAZO	351,687.32	253,683.17	97,704.15	2142	Títulos y Valores de la Deuda Pública Externa a Corto Plazo	0.00	0.00	0.00
1139	Otros Derechos a Recibir Bienes o Servicios a Corto Plazo	0.00	0.00	0.00	2150	PASIVOS DIFERIDOS A CORTO PLAZO	0.00	0.00	0.00
1140	INVENTARIOS	0.00	0.00	0.00	2151	INGRESOS COBRADOS POR ADELANTADO A CORTO PLAZO	0.00	0.00	0.00
1141	INVENTARIO DE MERCANCIAS PARA VENTA	0.00	0.00	0.00	2152	Intereses Cobrados por Adelantado a Corto Plazo	0.00	0.00	0.00
1142	Inventario de Mercancías Terminadas	0.00	0.00	0.00	2159	Otros Pasivos Diferidos a Corto Plazo	0.00	0.00	0.00
1143	Inventario de Mercancías en Proceso de Elaboración	0.00	0.00	0.00	2160	FONDOS Y BIENES DE TERCEROS EN ADMINISTRACIÓN Y/O GARANTÍA A CORTO PLAZO	954.82	862.90	91.92
1144	Inventario de Materias Primas, Materiales y Suministros para Producción	0.00	0.00	0.00	2161	FONDOS EN GARANTÍA A CORTO PLAZO	954.82	862.90	91.92
1145	BIENES EN TRÁNSITO	0.00	0.00	0.00	2162	FONDOS EN ADMINISTRACIÓN A CORTO PLAZO	0.00	0.00	0.00
1150	ALMACENES	84,087.81	62,453.30	21,414.81	2163	Fondos Contingentes a Corto Plazo	0.00	0.00	0.00
1151	ALMACÉN DE MATERIALES Y SUMINISTROS DE CONSUMO	84,087.81	62,453.30	21,414.81	2164	Fondos de Fideicomisos, Mandatos y Contratos Análogos a Corto Plazo	0.00	0.00	0.00
1160	ESTIMACIÓN POR PERDIDAS O DETERIORO DE ACTIVOS CIRCULANTES	0.00	0.00	0.00	2165	Otros Fondos de Terceros en Garantía y/o Administración a Corto Plazo	0.00	0.00	0.00
1161	ESTIMACIONES PARA CUENTAS INCOBRABLES POR DERECHOS A RECIBIR EFFECTIVO O EQUIVALENTES	0.00	0.00	0.00	2168	Valores y Bienes en Garantía a Corto Plazo	0.00	0.00	0.00
1162	Estimación por Deterioro de Inventarios	0.00	0.00	0.00	2170	Provisiones a Corto Plazo	0.00	0.00	0.00
1190	OTROS ACTIVOS CIRCULANTES	0.00	0.00	0.00	2171	Provisión para Demandas y Juicios a Corto Plazo	0.00	0.00	0.00
1191	VALORES EN GARANTÍA	0.00	0.00	0.00	2172	Provisión para Contingencias a Corto Plazo	0.00	0.00	0.00
1192	Bienes en Garantía (excluye depósitos de fondos)	0.00	0.00	0.00	2179	Otras Provisiones a Corto Plazo	0.00	0.00	0.00
1193	Bienes Derivados de Embarcos, Decomisos, Aseguramientos y Dación en Pago	0.00	0.00	0.00	2190	OTROS PASIVOS A CORTO PLAZO	0.00	0.00	0.00
1194	Adquisición con Fondos de Terceros	0.00	0.00	0.00	2191	INGRESOS POR CLASIFICAR	0.00	0.00	0.00
	TOTAL ACTIVO CIRCULANTE	1,221,828.40	1,222,978.05	-750.65	2192	Recaudación por Particular	0.00	0.00	0.00
1200	ACTIVO NO CIRCULANTE				2199	OTROS PASIVOS CIRCULANTES	0.00	0.00	0.00
1210	INVERSIONES FINANCIERAS A LARGO PLAZO	0.00	0.00	0.00		TOTAL PASIVO CIRCULANTE	608,628.32	430,769.83	15,818.49
1211	INVERSIONES A LARGO PLAZO	0.00	0.00	0.00	2200	PASIVO NO CIRCULANTE			



MUNICIPIO DE NEZAHUALCOYOTL 0087

Cuenta Pública 2017
Estado de Situación Financiera Comparativo
(Miles de Pesos)

AL 31 DE DICIEMBRE DE 2017

1212	TÍTULOS Y VALORES A LARGO PLAZO	0.00	0.00	0.00	2210	CUENTAS POR PAGAR A LARGO PLAZO	0.00	0.00	0.00
1213	FIDEICOMISOS, MANDATOS Y CONTRATOS ANÁLOGOS	0.00	0.00	0.00	2211	PROVEEDORES POR PAGAR A LARGO PLAZO	0.00	0.00	0.00
1214	PARTICIPACIONES Y APORTACIONES DE CAPITAL	0.00	0.00	0.00	2212	CONTRATISTAS POR OBRAS PÚBLICAS POR PAGAR A LARGO PLAZO	0.00	0.00	0.00
1220	DERECHOS A RECIBIR EFECTIVO O EQUIVALENTES A LARGO PLAZO	0.00	0.00	0.00	2220	DOCUMENTOS POR PAGAR A LARGO PLAZO	0.00	0.00	0.00
1221	DOCUMENTOS POR COBRAR A LARGO PLAZO	0.00	0.00	0.00	2221	DOCUMENTOS COMERCIALES POR PAGAR A LARGO PLAZO	0.00	0.00	0.00
1222	Deudores Diversos a Largo Plazo	0.00	0.00	0.00	2222	Contratistas por Obras Públicas por Pagar a Largo Plazo	0.00	0.00	0.00
1223	Ingresos por Recuperar a Largo Plazo	0.00	0.00	0.00	2229	Otros Documentos por Pagar a Largo Plazo	0.00	0.00	0.00
1224	Préstamos Otorgados a Largo Plazo	0.00	0.00	0.00	2230	DEUDA PÚBLICA A LARGO PLAZO	309,149.29	283,405.20	25,744.09
1228	Otros Derechos a Recibir Efectivo o Equivalentes a Largo Plazo	0.00	0.00	0.00	2231	Títulos y Valores de la Deuda Pública Interna a Largo Plazo	0.00	0.00	0.00
1230	BIENES INMUEBLES, INFRAESTRUCTURA Y CONSTRUCCIONES EN PROCESO	1,888,042.70	1,381,870.75	826,071.85	2232	Títulos y Valores de la Deuda Pública Externa a Largo Plazo	0.00	0.00	0.00
1231	TERRENOS	69,071.53	69,071.53	0.00	2233	PRÉSTAMOS DE LA DEUDA PÚBLICA INTERNA POR PAGAR A LARGO PLAZO	300,149.29	283,405.20	25,744.09
1232	Viviendas	0.00	0.00	0.00	2234	Préstamos de la Deuda Pública Externa por Pagar a Largo Plazo	0.00	0.00	0.00
1233	EDIFICIOS NO HABITACIONALES	112,080.04	112,080.04	0.00	2235	Arendamiento Financiero por Pagar a Largo Plazo	0.00	0.00	0.00
1234	INFRAESTRUCTURA	0.00	0.00	0.00	2240	Pasivos Diferidos a Largo Plazo	0.00	0.00	0.00
1235	CONSTRUCCIONES EN PROCESO EN BIENES DE DOMINIO PÚBLICO	1,416,547.36	993,170.45	423,378.91	2241	Créditos Diferidos a Largo Plazo	0.00	0.00	0.00
1236	CONSTRUCCIONES EN PROCESO EN BIENES PROPIOS	290,543.77	187,648.73	102,695.04	2242	Intereses Cobrados por Adelantado a Largo Plazo	0.00	0.00	0.00
1239	Otros Bienes Inmuebles	0.00	0.00	0.00	2249	Otros Pasivos Diferidos a Largo Plazo	0.00	0.00	0.00
1240	BIENES MUEBLES	1,027,233.81	1,013,282.05	13,951.76	2280	Fondos y Bienes de Terceros en Garantía y/o Administración a Largo Plazo	0.00	0.00	0.00
1241	MOBILIARIO Y EQUIPO DE ADMINISTRACIÓN	142,822.78	127,101.20	15,521.56	2281	Fondos en Garantía a Largo Plazo	0.00	0.00	0.00
1242	MOBILIARIO Y EQUIPO EDUCACIONAL Y RECREATIVO	213.44	213.44	0.00	2282	Fondos en Administración a Largo Plazo	0.00	0.00	0.00
1243	EQUIPO E INSTRUMENTAL MÉDICO Y DE LABORATORIO	460.52	0.00	460.52	2283	Fondos Contingentes a Largo Plazo	0.00	0.00	0.00
1244	VEHÍCULOS Y EQUIPO DE TRANSPORTE	555,128.05	560,638.18	-5,711.23	2284	Fondos de Fideicomisos, Mandatos y Contratos Análogos a Largo Plazo	0.00	0.00	0.00
1245	EQUIPO DE DEFENSA Y SEGURIDAD	21,410.90	19,768.18	1,642.42	2285	Otros Fondos de Terceros en Garantía y/o Administración a Largo Plazo	0.00	0.00	0.00
1246	MAQUINARIA, OTROS EQUIPOS Y HERRAMIENTAS	267,419.51	265,391.02	2,038.49	2286	Valores y Bienes en Garantía a Largo Plazo	0.00	0.00	0.00
1247	COLECCIONES, OBRAS DE ARTE Y OBJETOS VALIOSOS	4,879.12	4,879.12	0.00	2289	Provisiones a Largo Plazo	0.00	0.00	0.00
1248	ACTIVOS BIOLÓGICOS	75.22	75.22	0.00	2281	Provisión para Demandas y Juicios a Largo Plazo	0.00	0.00	0.00
1249	OTROS BIENES MUEBLES	35,225.69	35,225.69	0.00	2282	Provisión para Pensiones a Largo Plazo	0.00	0.00	0.00
1250	ACTIVOS INTANGIBLES	1,059.84	1,059.84	0.00	2283	Provisión para Contingencias a Largo Plazo	0.00	0.00	0.00
1251	Software	101.83	101.83	0.00	2288	Otras Provisiones a Largo Plazo	0.00	0.00	0.00
1252	PATENTES, MARCAS Y DERECHOS	0.00	0.00	0.00	TOTAL PASIVO NO CIRCULANTE		309,149.29	283,405.20	25,744.09
1253	Concesiones y Franquicias	0.00	0.00	0.00	TOTAL PASIVO		816,735.81	774,875.03	41,860.58
1254	Licencias	957.81	957.81	0.00	3000	Hacienda Pública/ Patrimonio	0.00	0.00	0.00
1259	Otros Activos Intangibles	0.00	0.00	0.00	3100	Hacienda Pública/ Patrimonio Contribuido	192,608.78	192,808.78	0.00
1260	Depreciación, Deterioro y Amortización Acumulada de Bienes	-125,408.53	-78,442.50	-48,869.03	3110	APORTACIONES	192,608.78	192,808.78	0.00
1261	Depreciación Acumulada de Bienes Inmuebles	-1,073.44	-377.41	-696.03	3111	APORTACIONES	192,608.78	192,808.78	0.00
1262	Depreciación Acumulada de Infraestructura	0.00	0.00	0.00	3120	Donaciones de Capital	0.00	0.00	0.00
1263	Depreciación Acumulada de Bienes Muebles	-124,338.09	-78,063.09	-48,273.00	3121	Donaciones de Capital	0.00	0.00	0.00
1264	Deterioro Acumulado de Activos Biológicos	0.00	0.00	0.00	3130	Actualización de la Hacienda Pública/ Patrimonio	0.00	0.00	0.00
1265	Amortización Acumulada de Activos Intangibles	0.00	0.00	0.00	3131	Actualización de la Hacienda Pública/ Patrimonio	0.00	0.00	0.00
1270	ACTIVOS DIFERIDOS	844.13	369.87	274.18	3200	Hacienda Pública/ Patrimonio Generado	3,905,164.78	2,654,137.15	451,017.61
1271	Estudios, Formulación y Evaluación de Proyectos	0.00	0.00	0.00	3210	Resultados del Ejercicio; (Ahorro/Desahorro)	564,270.37	789,356.73	-225,086.36
1272	Derechos sobre Bienes en Régimen de Arrendamiento Financiero	0.00	0.00	0.00	3211	RESULTADOS DEL EJERCICIO (AHORRO/DESAHORRO)	564,270.37	789,356.73	-225,086.36
1273	Gastos Pagados por Adelantado a Largo Plazo	0.00	0.00	0.00	3220	RESULTADOS DE EJERCICIOS ANTERIORES	2,440,884.38	1,764,780.42	676,103.87
1274	Análogos a Largo Plazo	0.00	0.00	0.00	3221	RESULTADOS DE EJERCICIOS ANTERIORES	2,440,884.38	1,764,780.42	676,103.87
1275	Beneficios al Retiro de Empleados Pagados por Adelantado	0.00	0.00	0.00	3230	REVALUOS	0.00	0.00	0.00
1276	OTROS ACTIVOS DIFERIDOS	844.13	369.87	274.18	3231	REVALUO DE BIENES INMUEBLES	0.00	0.00	0.00
1280	Estimación por Pérdida o Deterioro de Activos no Circulantes	0.00	0.00	0.00	3232	REVALUO DE BIENES MUEBLES	0.00	0.00	0.00
1281	Estimaciones por Pérdida de Cuentas Incobrables de Documentos por Cobrar a Largo Plazo	0.00	0.00	0.00	3233	Revalúo de Bienes Intangibles	0.00	0.00	0.00



MUNICIPIO DE NEZAHUALCOYOTL 0087

Cuenta Pública 2017
Estado de Situación Financiera Comparativo
(Miles de Pesos)

AL 31 DE DICIEMBRE DE 2017

Table with 10 columns: Cuenta, Descripción, 2016, 2017, 2018, 2019, 2020, 2021, 2022, 2023. Rows include items like 'Estimaciones por Pérdida de Cuentas Incobrables de Deudores Diferentes por Cobrar a Largo Plazo' and 'TOTAL ACTIVO NO CIRCULANTE'.

"Bajo protesta de decir verdad declaramos que los Estados Financieros y sus notas, son razonablemente correctos y son responsabilidad del emisor"

CUENTAS DE ORDEN CONTABLES

Table with 2 columns: Cuenta, Monto. Lists various budget items such as 'LEY DE INGRESOS ESTIMADA', 'PRESUPUESTO DE EGRESOS APROBADO', and 'PRESUPUESTO DE EGRESOS PAGADO'.

Official stamps and signatures. Includes 'PRESIDENCIA' with signature of Juan Diego de la Rosa García, 'PRIMERA SINDICATURA' with signature of María Guadalupe Pérez Hernández, 'SEGUNDA SINDICATURA' with signature of Adolfo Cerqueda Rebollo, and 'SECRETARÍA DE ADMINISTRACIÓN MUNICIPAL' with signature of María Guadalupe Pérez Arreola.



Cuenta Pública 2017
ESTADO DE ACTIVIDADES COMPARATIVO
(Miles de Pesos)

MUNICIPIO DE NEZAHUALCOYOTL 0087

AL 31 DE DICIEMBRE DE 2017

Cuenta (3)	Concepto (4)	2017 (5)	2016 (5)	Variación (6)	
		Importe	Importe	Importe	%
4000	INGRESOS				
4100	INGRESOS DE GESTIÓN	629,966.79	463,270.01	66,686.78	12.68
4110	Impuestos	351,552.43	317,654.40	33,898.03	9.64
4120	Cuotas y Aportaciones de Seguridad Social	0.00	0.00	0.00	0.00
4130	Contribuciones de Mejoras	3,114.02	2,976.14	137.88	4.43
4140	Derechos	145,359.25	114,456.84	30,902.41	21.26
4150	Productos	20,871.80	19,531.18	1,340.62	6.42
4160	Aprovechamientos	9,059.29	8,651.45	407.84	4.50
4170	Ingresos por Venta de Bienes y Servicios	0.00	0.00	0.00	0.00
4190	Contrib no Compren en las Fracc de la ley de Ingr Causadas en Ejer Fisc Ant Pendientes de Liquidación o Pago	0.00	0.00	0.00	0.00
4200	PARTICIPACIONES, APORTACIONES, TRANSFERENCIAS, ASIGNACIONES, SUBSIDIOS Y OTRAS AYUDAS	2,941,470.13	2,740,823.53	200,646.60	6.82
4210	Participaciones y Aportaciones	2,941,470.13	2,740,823.53	200,646.60	6.82
4220	Transferencias, Asignaciones, Subsidios y Otras Ayudas	0.00	0.00	0.00	0.00
4300	OTROS INGRESOS Y BENEFICIOS	29,894.62	12,015.65	17,879.07	59.64
4310	Ingresos Financieros	28,073.24	9,429.03	18,644.21	66.41
4320	Incremento por Variación de Inventarios	0.00	0.00	0.00	0.00
4330	Disminución del Exceso de Estimaciones por Pérdida o Deterioro u Obsolescencia	0.00	0.00	0.00	0.00
4340	Disminución del Exceso de Provisiones	0.00	0.00	0.00	0.00
4390	Otros Ingresos y Beneficios Varios	1,621.38	2,586.52	-965.14	-59.53
	Total de Ingresos y Otros Beneficios (7)	3,601,121.54	3,216,109.09	285,012.45	8.14
6000	GASTOS Y OTRAS PÉRDIDAS				
5100	GASTOS DE FUNCIONAMIENTO	2,028,642.94	1,621,061.21	407,481.73	20.09
	SERVICIOS PERSONALES	1,176,826.13	1,067,420.80	109,405.33	9.30
	MATERIALES Y SUMINISTROS	242,047.35	194,395.56	47,651.79	19.69
	SERVICIOS GENERALES	609,669.46	359,244.85	250,424.61	41.08
5200	TRANSFERENCIAS, ASIGNACIONES, SUBSIDIOS, Y OTRAS AYUDAS	791,870.92	620,676.07	171,294.85	21.63
	Transferencias Internas y Asignaciones al Sector Público	0.00	0.00	0.00	0.00
	Transferencias al Resto del Sector público	0.00	0.00	0.00	0.00
	Subsidios y Subvenciones	573,374.98	497,185.86	76,189.12	13.29
	Ayudas Sociales	218,495.94	123,390.21	95,105.73	43.53
	Pensiones y Jubilaciones	0.00	0.00	0.00	0.00
	Transferencias a Fideicomisos, Mandatos y Contratos Análogos	0.00	0.00	0.00	0.00
	Transferencias a la Seguridad Social	0.00	0.00	0.00	0.00
	Donativos	0.00	0.00	0.00	0.00
	Transferencias al Exterior	0.00	0.00	0.00	0.00
5300	PARTICIPACIONES Y APORTACIONES	0.00	0.00	0.00	0.00
	Participaciones	0.00	0.00	0.00	0.00
	Aportaciones	0.00	0.00	0.00	0.00
	Convenios	0.00	0.00	0.00	0.00



Cuenta Pública 2017
ESTADO DE ACTIVIDADES COMPARATIVO
(Miles de Pesos)


MUNICIPIO DE NEZAHUALCOYOTL 0087

AL 31 DE DICIEMBRE DE 2017


Cuenta (3)	Concepto (4)	2017 (5)	2016 (5)	Variación (6)	
		Importe	Importe	Importe	%
5400	INTERESES, COMISIONES Y OTROS GASTOS DE LA DEUDA PÚBLICA	23,821.83	16,726.60	7,095.23	29.78
	Intereses de la Deuda Pública	23,821.83	16,726.60	7,095.23	29.78
	Comisiones de la Deuda Pública	0.00	0.00	0.00	0.00
	Gastos de la Deuda Pública	0.00	0.00	0.00	0.00
	Costo por Coberturas	0.00	0.00	0.00	0.00
	Apoyos Financieros	0.00	0.00	0.00	0.00
	Adeudos de Ejercicios Fiscales Anteriores (ADEFAS)	0.00	0.00	0.00	0.00
5500	OTROS GASTOS Y PERDIDAS EXTRAORDINARIAS	46,969.03	76,549.11	-29,580.08	-62.98
	DEPRECIACION	46,969.03	76,549.11	-29,580.08	-62.88
5600	INVERSIÓN PÚBLICA	45,261.65	91,116.38	-45,854.73	-101.31
	Inversión Pública no Capitalizable	45,261.65	91,116.38	-45,854.73	-101.31
5700	BIENES MUEBLES, INMUEBLES E INTANGIBLES	384.80	722.99	-338.19	-87.89
	MAQUINARIA, OTROS EQUIPOS Y HERRAMIENTAS	239.95	0.00	239.95	100.00
	ACTIVOS INTANGIBLES	144.85	722.99	-578.14	-399.13
	TOTAL GASTOS Y OTRAS PÉRDIDAS	2,936,851.17	2,426,752.36	510,098.81	17.37
	Resultado del Ejercicio (Ahorro/Desahorro)	564,270.37	789,356.73	-225,086.36	-39.89

1 No se incluyen: Utilidades de intereses. Por regla de presentación se revelan como Ingresos financieros


"Bajo protesta de decir verdad declaramos que los Estados Financieros y sus notas, son razonablemente correctos y son responsabilidad del emisor"


NEZA HUAL COYOTL
 Ciudad de Todos
 PRESIDENCIA MUNICIPAL
 C. JUAN HUGO DE LA ROSA GARCÍA
PRESIDENCIA


NEZA HUAL COYOTL
 Ciudad de Todos
 PRIMERO SINDICO PROCURADOR
 C. MARIAGUADALUPE FERRER GONZALEZ
SINDICATURA


NEZA HUAL COYOTL
 Ciudad de Todos
 SEGUNDO SINDICO PROCURADOR
 C. ADOLFO CERQUEDA REBOLLO
SINDICATURA


NEZA HUAL COYOTL
 Ciudad de Todos
 SECRETARÍA DEL AVITAMIENTO
 C. MARCOS ALVAREZ PÉREZ
SECRETARÍA DEL AVITAMIENTO


NEZA HUAL COYOTL
 Ciudad de Todos
 TESORERÍA MUNICIPAL
 C. SONIA LÓPEZ HERRERA
MUNICIPAL
 2016 - 2018



Cuenta Pública 2017
ESTADO ANALÍTICO DE INGRESOS
(Miles de Pesos)

MUNICIPIO DE NEZAHUALCOYOTL 0087

AL 31 DE DICIEMBRE DE 2017

CUENTA (3)	Rubro de los Ingresos (4)	Ingresos					% de Avance de la Recaudación (10)	Ingresos Excedentes (11)
		Estimado (5)	Ampliaciones y Reducciones (6)	Modificado (7)	Devengado (8)	Recaudado (9)		
8110 4000	Ingresos							
8110 4100	Ingresos de Gestión	605,328.01	-17,834.46	587,500.55	0.00	629,956.78	90.22	-57,433.77
8110 4110	Impuestos	414,410.72	-49,933.83	364,486.87	0.00	351,652.43	96.49	-12,864.44
8110 4111	Impuesto sobre los Ingresos	0.00	0.00	0.00	0.00	0.00	0.00	0.00
8110 4111 001	Impuesto sobre los Ingresos	0.00	0.00	0.00	0.00	0.00	0.00	0.00
8110 4111 001 001	Impuesto sobre los Ingresos	0.00	0.00	0.00	0.00	0.00	0.00	0.00
8110 4112	Impuestos sobre el Patrimonio	342,487.05	-50,575.26	291,911.77	0.00	283,577.09	97.14	-8,334.68
8110 4112 001	Impuestos sobre el Patrimonio	342,487.05	-50,575.26	291,911.77	0.00	283,577.09	97.14	-8,334.68
8110 4112 001 002	Impuestos sobre el Patrimonio	342,487.05	-50,575.26	291,911.77	0.00	283,577.09	97.14	-8,334.68
8110 4112 001 002 001	Prædal	298,451.10	-50,575.26	247,875.82	0.00	245,019.66	98.85	-2,856.16
8110 4112 001 002 002	Sobre Adquisición de Inmuebles y Otras Operaciones Trazativas de Dominio de Inmuebles	44,035.95	0.00	44,035.95	0.00	38,557.43	87.58	-5,478.52
8110 4112 001 002 003	Sobre Conjuntos Urbanos	0.00	0.00	0.00	0.00	0.00	0.00	0.00
8110 4113	Impuesto Sobre la Producción, el Consumo y las Transacciones	0.00	0.00	0.00	0.00	0.00	0.00	0.00
8110 4113 001	Impuesto Sobre la Producción, el Consumo y las Transacciones	0.00	0.00	0.00	0.00	0.00	0.00	0.00
8110 4113 001 003	Impuesto Sobre la Producción, el Consumo y las Transacciones	0.00	0.00	0.00	0.00	0.00	0.00	0.00
8110 4114	Impuestos al Comercio Exterior	0.00	0.00	0.00	0.00	0.00	0.00	0.00
8110 4114 001	Impuestos al Comercio Exterior	0.00	0.00	0.00	0.00	0.00	0.00	0.00
8110 4114 001 004	Impuestos al Comercio Exterior	0.00	0.00	0.00	0.00	0.00	0.00	0.00
8110 4115	Impuestos sobre Nóminas y Asimilables	0.00	0.00	0.00	0.00	0.00	0.00	0.00
8110 4115 001	Impuestos sobre Nóminas y Asimilables	0.00	0.00	0.00	0.00	0.00	0.00	0.00
8110 4115 001 005	Impuestos sobre Nóminas y Asimilables	0.00	0.00	0.00	0.00	0.00	0.00	0.00
8110 4116	Impuestos Ecológicos	0.00	0.00	0.00	0.00	0.00	0.00	0.00
8110 4116 001	Impuestos Ecológicos	0.00	0.00	0.00	0.00	0.00	0.00	0.00
8110 4116 001 006	Impuestos Ecológicos	0.00	0.00	0.00	0.00	0.00	0.00	0.00
8110 4117	Accesorios de Impuestos	52,501.44	0.00	52,501.44	0.00	48,300.57	92.00	-4,200.87
8110 4117 001	Accesorios de Impuestos	52,501.44	0.00	52,501.44	0.00	48,300.57	92.00	-4,200.87
8110 4117 001 007	Accesorios de Impuestos	52,501.44	0.00	52,501.44	0.00	48,300.57	92.00	-4,200.87
8110 4117 001 007 001	Multas	27,783.89	0.00	27,783.89	0.00	25,380.59	91.35	-2,403.30
8110 4117 001 007 002	Recargos	24,717.55	0.00	24,717.55	0.00	22,919.98	92.73	-1,797.57
8110 4117 001 007 003	Gastos de Ejecución	0.00	0.00	0.00	0.00	0.00	0.00	0.00
8110 4117 001 007 004	Indemnización por devolución de cheques	0.00	0.00	0.00	0.00	0.00	0.00	0.00
8110 4119	Otros Impuestos	19,422.23	621.43	20,043.66	0.00	19,674.77	98.16	-368.89
8110 4119 001	Otros Impuestos	19,422.23	621.43	20,043.66	0.00	19,674.77	98.16	-368.89
8110 4119 001 009	Otros Impuestos	19,422.23	621.43	20,043.66	0.00	19,674.77	98.16	-368.89
8110 4119 001 009 001	Sobre Anuncios Publicitarios	14,000.43	0.00	14,000.43	0.00	13,631.53	97.37	-368.90
8110 4119 001 009 002	Sobre Diversiones, Juegos y Espectáculos Públicos	5,421.80	621.43	6,043.23	0.00	6,043.24	100.00	0.01
	Subtotal (12)	414,410.72	-49,933.83	364,486.87	0.00	351,652.43	96.49	-12,864.44
8110 4120	Cuotas y Aportaciones de Seguridad Social	0.00	0.00	0.00	0.00	0.00	0.00	0.00
8110 4121	Aportaciones para Fondos de Vivienda	0.00	0.00	0.00	0.00	0.00	0.00	0.00
8110 4121 002	Aportaciones para Fondos de Vivienda	0.00	0.00	0.00	0.00	0.00	0.00	0.00
8110 4121 002 001	Aportaciones para Fondos de Vivienda	0.00	0.00	0.00	0.00	0.00	0.00	0.00
8110 4122	Cuotas para el Seguro Social	0.00	0.00	0.00	0.00	0.00	0.00	0.00
8110 4122 002	Cuotas para el Seguro Social	0.00	0.00	0.00	0.00	0.00	0.00	0.00
8110 4122 002 002	Cuotas para el Seguro Social	0.00	0.00	0.00	0.00	0.00	0.00	0.00
8110 4123	Cuotas de Ahorro para el Retiro	0.00	0.00	0.00	0.00	0.00	0.00	0.00
8110 4123 002	Cuotas de Ahorro para el Retiro	0.00	0.00	0.00	0.00	0.00	0.00	0.00
8110 4123 002 003	Cuotas de Ahorro para el Retiro	0.00	0.00	0.00	0.00	0.00	0.00	0.00
8110 4124	Accesorios de Cuotas y Aportaciones de Seguridad Social	0.00	0.00	0.00	0.00	0.00	0.00	0.00
8110 4124 002	Accesorios de Cuotas y Aportaciones de Seguridad Social	0.00	0.00	0.00	0.00	0.00	0.00	0.00
8110 4124 002 004	Accesorios de Cuotas y Aportaciones de Seguridad Social	0.00	0.00	0.00	0.00	0.00	0.00	0.00
8110 4124 002 004 001	Accesorios de Cuotas y Aportaciones de Seguridad Social	0.00	0.00	0.00	0.00	0.00	0.00	0.00
8110 4129	Otros Cuotas y Aportaciones para la Seguridad Social	0.00	0.00	0.00	0.00	0.00	0.00	0.00
8110 4129 002	Otros Cuotas y Aportaciones para la Seguridad Social	0.00	0.00	0.00	0.00	0.00	0.00	0.00
8110 4129 002 009	Otros Cuotas y Aportaciones para la Seguridad Social	0.00	0.00	0.00	0.00	0.00	0.00	0.00
	Subtotal (12)	0.00	0.00	0.00	0.00	0.00	0.00	0.00
8110 4130	Contribuciones de Mejoras	1,530.91	1,563.11	3,114.02	0.00	3,114.02	100.00	0.00
8110 4131	Contribución de Mejoras por Obras Públicas	1,530.91	1,563.11	3,114.02	0.00	3,114.02	100.00	0.00
8110 4131 003	Contribución o Aportación de Mejoras por Obras Públicas	1,530.91	1,563.11	3,114.02	0.00	3,114.02	100.00	0.00
8110 4131 003 001	Contribución o Aportación de Mejoras por Obras Públicas	1,530.91	1,563.11	3,114.02	0.00	3,114.02	100.00	0.00
8110 4131 003 001 001	Para obra pública y acciones de beneficio social	1,530.91	1,563.11	3,114.02	0.00	3,114.02	100.00	0.00
8110 4131 003 001 002	Para obra de impacto vital	0.00	0.00	0.00	0.00	0.00	0.00	0.00
8110 4131 003 001 003	Por servicios ambientales	0.00	0.00	0.00	0.00	0.00	0.00	0.00
8110 4132	Accesorios de Contribución o Aportación de Mejoras por Obras Públicas	0.00	0.00	0.00	0.00	0.00	0.00	0.00
8110 4132 003	Accesorios de Contribución o Aportación de Mejoras por Obras Públicas	0.00	0.00	0.00	0.00	0.00	0.00	0.00
8110 4132 003 002	Accesorios de Contribución o Aportación de Mejoras por Obras Públicas	0.00	0.00	0.00	0.00	0.00	0.00	0.00
8110 4132 003 002 001	Multas	0.00	0.00	0.00	0.00	0.00	0.00	0.00
8110 4132 003 002 002	Recargos	0.00	0.00	0.00	0.00	0.00	0.00	0.00
8110 4132 003 002 003	Gastos de Ejecución	0.00	0.00	0.00	0.00	0.00	0.00	0.00
8110 4132 003 002 004	Indemnización por devolución de cheques	0.00	0.00	0.00	0.00	0.00	0.00	0.00
	Subtotal (12)	1,530.91	1,563.11	3,114.02	0.00	3,114.02	100.00	0.00
8110 4140	Derechos	188,431.55	30,037.35	218,468.90	0.00	185,356.28	77.14	-33,112.62
8110 4141	Derechos por el Uso, Goce, Aprovechamiento o Explotación de Bienes de Dominio Público	49,960.70	0.00	49,960.70	0.00	18,071.99	36.17	-31,888.71



**Cuenta Pública 2017
ESTADO ANALÍTICO DE INGRESOS**




(Miles de Pesos)

MUNICIPIO DE NEZAHUALCOYOTL 0087

AL 31 DE DICIEMBRE DE 2017

CUENTA (3)	Rubro de los Ingresos (4)	Ingresos					% de Avance de la Recaudación (10)	Ingresos Excedentes (11)
		Estimado (5)	Ampliaciones y Reducciones (6)	Modificado (7)	Devengado (8)	Recaudado (9)		
8110 4330	Disminución del Exceso de Estimaciones por Pérdida o Deterioro u Obsolescencia	0.00	0.00	0.00	0.00	0.00	0.00	0.00
8110 4331	Disminución del Exceso de Estimaciones por Pérdida o Deterioro u Obsolescencia	0.00	0.00	0.00	0.00	0.00	0.00	0.00
8110 4331 003	Disminución del Exceso de Estimaciones por Pérdida o Deterioro u Obsolescencia	0.00	0.00	0.00	0.00	0.00	0.00	0.00
8110 4331 003 001	Disminución del Exceso de Estimaciones por Pérdida o Deterioro u Obsolescencia	0.00	0.00	0.00	0.00	0.00	0.00	0.00
	Subtotal (12)	0.00	0.00	0.00	0.00	0.00	0.00	0.00
8110 4340	Disminución del Exceso de Provisiones	0.00	0.00	0.00	0.00	0.00	0.00	0.00
8110 4341	Disminución del Exceso en Provisiones	0.00	0.00	0.00	0.00	0.00	0.00	0.00
8110 4341 004	Disminución del Exceso en Provisiones	0.00	0.00	0.00	0.00	0.00	0.00	0.00
8110 4341 004 001	Disminución del Exceso en Provisiones	0.00	0.00	0.00	0.00	0.00	0.00	0.00
	Subtotal (12)	0.00	0.00	0.00	0.00	0.00	0.00	0.00
8110 4350	Ingresos Extraordinarios	582,048.81	-194,188.78	387,859.78	0.00	207,600.72	83.52	-180,259.04
8110 4351	Ingresos derivados de Financiamientos	582,048.81	-194,188.78	387,859.78	0.00	207,600.72	83.52	-180,259.04
8110 4351 005	Ingresos derivados de Financiamientos	582,048.81	-194,188.78	387,859.78	0.00	207,600.72	83.52	-180,259.04
8110 4351 005 001	Banco Nacional de Obras y Servicios Públicos	450,000.00	-238,374.17	211,625.83	0.00	31,368.80	14.82	-180,259.04
8110 4351 005 001 001	Otras Instituciones Públicas	0.00	0.00	0.00	0.00	0.00	0.00	0.00
8110 4351 005 001 002	Instituciones Privadas	0.00	0.00	0.00	0.00	0.00	0.00	0.00
8110 4351 005 001 003	Particulares	0.00	0.00	0.00	0.00	0.00	0.00	0.00
8110 4351 005 001 004	Particulares	0.00	0.00	0.00	0.00	0.00	0.00	0.00
8110 4351 005 001 005	Pasivos Generados al Cierre del Ejercicio Fiscal Pendientes de Pago	132,048.81	44,187.42	176,233.93	0.00	176,233.92	100.00	-0.01
	Subtotal (12)	582,048.81	-194,188.78	387,859.78	0.00	207,600.72	83.82	-180,259.04
8110 4380	Otros Ingresos y Beneficios Varios	332,039.04	0.00	332,039.04	0.00	313,660.43	94.46	-18,378.61
8110 4391	Otros Ingresos de Ejercicios Anteriores	0.00	0.00	0.00	0.00	0.00	0.00	0.00
8110 4391 009	Otros Ingresos de Ejercicios Anteriores	0.00	0.00	0.00	0.00	0.00	0.00	0.00
8110 4391 009 001	Otros Ingresos de Ejercicios Anteriores	0.00	0.00	0.00	0.00	0.00	0.00	0.00
8110 4392	Bonificaciones y Descuentos Obtenidos	0.00	0.00	0.00	0.00	0.00	0.00	0.00
8110 4392 009	Bonificaciones y Descuentos Obtenidos	0.00	0.00	0.00	0.00	0.00	0.00	0.00
8110 4392 009 002	Bonificaciones y Descuentos Obtenidos	0.00	0.00	0.00	0.00	0.00	0.00	0.00
8110 4393	Diferencias por Tipo de Cambio a Favor en Efectivo y Equivalentes	0.00	0.00	0.00	0.00	0.00	0.00	0.00
8110 4393 009	Diferencias por Tipo de Cambio a Favor en Efectivo y Equivalentes	0.00	0.00	0.00	0.00	0.00	0.00	0.00
8110 4393 009 003	Diferencias por Tipo de Cambio a Favor en Efectivo y Equivalentes	0.00	0.00	0.00	0.00	0.00	0.00	0.00
8110 4394	Diferencias de Cotizaciones a Favor en Valores Negociables	0.00	0.00	0.00	0.00	0.00	0.00	0.00
8110 4394 009	Diferencias de Cotizaciones a Favor en Valores Negociables	0.00	0.00	0.00	0.00	0.00	0.00	0.00
8110 4394 009 004	Diferencias de Cotizaciones a Favor en Valores Negociables	0.00	0.00	0.00	0.00	0.00	0.00	0.00
8110 4395	Resultado por Posición Monetaria	0.00	0.00	0.00	0.00	0.00	0.00	0.00
8110 4395 009	Resultado por Posición Monetaria	0.00	0.00	0.00	0.00	0.00	0.00	0.00
8110 4395 009 005	Resultado por Posición Monetaria	0.00	0.00	0.00	0.00	0.00	0.00	0.00
8110 4396	Utilidades por Participación Patrimonial	0.00	0.00	0.00	0.00	0.00	0.00	0.00
8110 4396 009	Utilidades por Participación Patrimonial	0.00	0.00	0.00	0.00	0.00	0.00	0.00
8110 4396 009 006	Utilidades por Participación Patrimonial	0.00	0.00	0.00	0.00	0.00	0.00	0.00
8110 4399	Otros Ingresos y Beneficios Varios	332,039.04	0.00	332,039.04	0.00	313,660.43	94.46	-18,378.61
8110 4399 009	Otros Ingresos y Beneficios Varios	332,039.04	0.00	332,039.04	0.00	313,660.43	94.46	-18,378.61
8110 4399 009 009	Otros Ingresos y Beneficios Varios	332,039.04	0.00	332,039.04	0.00	313,660.43	94.46	-18,378.61
8110 4399 009 009 001	Aportaciones por Gestoría de Diputados	0.00	0.00	0.00	0.00	0.00	0.00	0.00
8110 4399 009 009 002	Ingresos por Audiencia Pública	0.00	0.00	0.00	0.00	0.00	0.00	0.00
8110 4399 009 009 003	Actualización de Inversiones en UDI'S	0.00	0.00	0.00	0.00	0.00	0.00	0.00
8110 4399 009 009 004	Intereses por Inversiones en UDI'S	0.00	0.00	0.00	0.00	0.00	0.00	0.00
8110 4399 009 009 005	Otros Convenios	10,000.00	0.00	10,000.00	0.00	1,552.11	15.52	-8,447.89
8110 4399 009 009 006	Ingresos Derivados de Ejercicios Anteriores no aplicados	312,039.04	0.00	312,039.04	0.00	312,039.05	100.00	0.01
8110 4399 009 009 007	Otros Ingresos Varios	10,000.00	0.00	10,000.00	0.00	69.27	0.69	-9,930.73
8110 4399 009 009 008	Otros Ingresos por Donativos	0.00	0.00	0.00	0.00	0.00	0.00	0.00
	Subtotal (12)	332,039.04	0.00	332,039.04	0.00	313,660.43	94.46	-18,378.61
	TOTAL INGRESOS:	4,808,811.00	0.00	4,808,811.00	0.00	4,820,089.61	94.04	-288,541.39

"Bajo protesta de decir verdad declaramos que los Estados Financieros y sus notas, son razonablemente correctos y son responsabilidad del emisor"





MUNICIPIO DE NEZAHUALCOYOTL 0087

Cuenta Pública 2017
Estado Analítico del Ejercicio del Presupuesto de Egresos
Clasificación por Objeto del Gasto (Capítulo y Concepto)
(Miles de Pesos)

AL 31 DE DICIEMBRE DE 2017

Table with columns: CUENTA (3), Concepto (4), Aprobado (5), Ampliaciones/Reducciones (6), Modificado (7), Egresos Comprometido (8), Devengado (9), Ejercido (10), Pagado (11), Subejercicio (12). Rows include categories like Estructuras y manufacturas, Productos químicos, Medicinas, etc.



Estado Analítico del Ejercicio del Presupuesto de Egresos
Clasificación por Objeto del Gasto (Capítulo y Concepto)
(Miles de Pesos)

MUNICIPIO DE NEZAHUALCOYOTL 0087

AL 31 DE DICIEMBRE DE 2017

CUENTA (3)	Concepto (4)	Egresos									
		Aprobado (5)	Ampliaciones/Reducciones (6)	Modificado (7)	Comprometido (8)	Devengado (9)	Ejercido (10)	Pagado (11)	Subejercicio (12)		
0000	BIENES MUEBLES, INMUEBLES E INTANGIBLES	214,827.08	-87,270.27	127,556.81	4,713.87	3,874.38	67,202.32	67,202.32	83,814.20	83,814.87	
0100	MOBILIARIO Y EQUIPO DE ADMINISTRACION	8,274.30	8,702.77	16,977.07	0.00	1,833.82	10,123.31	10,123.31	19,123.21	19,123.84	
0110	Muebles de oficina y estantería	312.05	7,386.87	7,698.92	0.00	1,000.78	7,386.84	7,386.84	8,888.69	8,889.03	
0111	Muebles y enseres	312.05	7,351.87	7,663.92	0.00	1,000.78	7,386.84	7,386.84	8,505.69	8,506.03	
0120	Muebles, excepto de oficina y estantería	0.00	87.81	87.81	0.00	0.00	0.00	0.00	0.00	0.00	
0121	Muebles, excepto de oficina y estantería	0.00	87.81	87.81	0.00	0.00	0.00	0.00	0.00	0.00	
0150	Equipo de cómputo y de tecnología de la información	6,918.25	1,500.87	8,419.12	0.00	379.81	6,833.91	6,833.91	8,474.10	8,474.10	
0151	Bienes Informáticos	6,918.25	1,500.87	8,419.12	0.00	379.81	6,833.91	6,833.91	8,474.10	8,474.10	
0180	Otros mobiliarios y equipos de administración	896.00	-140.25	755.75	0.00	304.18	304.18	304.18	83.83	83.83	
0101	Otros bienes muebles	896.00	-140.25	755.75	0.00	304.18	304.18	304.18	83.83	83.83	
0109	Otros equipos electrónicos y electrónicos de oficina	151.00	-453.08	-302.08	0.00	0.00	0.00	0.00	0.00	0.00	
0200	MOBILIARIO Y EQUIPO EDUCACIONAL Y RECREATIVO	892.00	-453.08	438.92	0.00	28.00	28.00	28.00	400.38	400.38	
0210	Equipos y aparatos audiovisuales	888.00	-280.87	607.13	0.00	28.00	28.00	28.00	380.12	380.12	
0211	Equipos y aparatos audiovisuales	888.00	-280.87	607.13	0.00	28.00	28.00	28.00	380.12	380.12	
0230	Cámaras fotográficas y de video	28.00	-72.21	-44.21	0.00	0.00	0.00	0.00	13.26	13.26	
0231	Equipo de foto, cine y grabación	28.00	-72.21	-44.21	0.00	0.00	0.00	0.00	13.26	13.26	
0260	Otro mobiliario y equipo educacional y recreativo	200.00	-180.81	19.19	0.00	0.00	0.00	0.00	0.00	0.00	
0281	Otro equipo educacional y recreativo	200.00	-180.81	19.19	0.00	0.00	0.00	0.00	0.00	0.00	
0300	EQUIPO E INSTRUMENTAL MEDICO Y DE LABORATORIO	17.00	888.78	905.78	0.00	480.83	480.83	480.83	158.70	158.70	
0310	Equipo medico y de laboratorio	17.00	888.78	905.78	0.00	480.83	480.83	480.83	158.70	158.70	
0311	Equipo medico y de laboratorio	17.00	888.78	905.78	0.00	480.83	480.83	480.83	158.70	158.70	
0400	VEHICULOS Y EQUIPO DE TRANSPORTE	182,068.94	-44,787.85	137,281.09	0.00	400.52	400.52	400.52	155.24	155.24	
0410	Vehículos y equipo terrestre	182,068.94	-44,787.85	137,281.09	0.00	400.52	400.52	400.52	155.24	155.24	
0411	Vehículos y equipo de transporte terrestre	182,068.94	-44,787.85	137,281.09	0.00	400.52	400.52	400.52	155.24	155.24	
0480	Otro equipo de transporte	148.00	877.48	1,025.48	0.00	139.88	139.88	139.88	0.00	0.00	
0481	Otro equipo de transporte	148.00	877.48	1,025.48	0.00	139.88	139.88	139.88	0.00	0.00	
0500	EQUIPO DE DEFENSA Y SEGURIDAD	3,428.00	0.00	3,428.00	0.00	0.00	3,084.83	3,084.83	344.17	344.17	
0510	Equipo de defensa y seguridad	3,428.00	0.00	3,428.00	0.00	0.00	3,084.83	3,084.83	344.17	344.17	
0511	Maquinaria y equipo de seguridad pública	3,428.00	0.00	3,428.00	0.00	0.00	3,084.83	3,084.83	344.17	344.17	
0600	MAQUINARIA, OTROS EQUIPOS Y HERRAMIENTAS	48,872.80	-1,370.37	47,502.43	0.00	682.00	3,087.33	3,087.33	48,648.28	48,648.28	
0620	Maquinaria y equipo industrial	183.00	484.18	667.18	0.00	117.42	549.76	549.76	0.00	0.00	
0621	Maquinaria y equipo industrial	183.00	484.18	667.18	0.00	117.42	549.76	549.76	0.00	0.00	
0640	Sistemas de aire acondicionado, calefacción y de refrigeración industrial y	44.81	238.84	283.65	0.00	8.80	38.61	38.61	231.84	231.84	
0641	Sistemas de aire acondicionado, calefacción y de refrigeración industrial y	44.81	238.84	283.65	0.00	8.80	38.61	38.61	231.84	231.84	
0650	Equipo de comunicación y telecomunicación	48,440.00	-1,089.18	47,350.82	0.00	8.80	3,501.81	3,501.81	48,000.00	48,000.00	
0651	Equipo y aparatos para comunicación, telecomunicación y radio transmisión	48,440.00	-1,089.18	47,350.82	0.00	8.80	3,501.81	3,501.81	48,000.00	48,000.00	
0660	Equipos de generación eléctrica, aparatos y accesorios eléctricos	878.29	-419.30	458.99	0.00	143.83	182.08	182.08	63.83	63.83	
0670	Herramientas y maquinas-herramienta	1,850.00	7.00	1,857.00	0.00	400.95	1,789.84	1,789.84	67.76	67.76	
0680	Otros equipos	882.00	-378.18	503.82	0.00	8.80	18.83	18.83	182.02	182.02	
0690	Instrumentos y aparatos especializados y de precisión	150.00	-150.00	0.00	0.00	0.00	0.00	0.00	0.00	0.00	
0692	Maquinaria y equipo diverso	430.00	-229.15	200.85	0.00	0.00	18.83	18.83	182.02	182.02	
0800	ACTIVOS INTANGIBLES	834.80	-480.00	354.80	0.00	0.00	144.85	144.85	0.00	0.00	
0810	Software	480.00	-480.00	0.00	0.00	0.00	0.00	0.00	0.00	0.00	
0811	Software	480.00	-480.00	0.00	0.00	0.00	0.00	0.00	0.00	0.00	
0870	Licencias informáticas e intelectuales	164.80	-0.00	164.80	0.00	0.00	144.85	144.85	0.00	0.00	
0871	Licencias informáticas e intelectuales	164.80	-0.00	164.80	0.00	0.00	144.85	144.85	0.00	0.00	
0900	INVERSION PUBLICA	1,141,433.04	102,088.28	1,243,521.32	0.00	438,133.07	1,233,818.54	1,233,818.54	10,001.80	10,001.80	
0100	OBRA PUBLICA EN BIENES DE DOMINIO PUBLICO	1,141,433.04	102,088.28	1,243,521.32	0.00	438,133.07	1,233,818.54	1,233,818.54	10,001.80	10,001.80	
0120	Edificación no habitacional	1,028,038.73	99,424.43	1,127,463.16	0.00	10,230.87	1,138,064.18	1,138,064.18	0.00	0.00	
0122	Obra estatal o municipal	1,028,038.73	99,424.43	1,127,463.16	0.00	10,230.87	1,138,064.18	1,138,064.18	0.00	0.00	
0180	Construcción de vías de comunicación	102,793.31	6,893.85	109,687.16	0.00	3,015.09	88,455.38	88,455.38	10,001.80	10,001.80	
0182	Reparación y mantenimiento de vías y alumbrado	102,793.31	6,893.85	109,687.16	0.00	3,015.09	88,455.38	88,455.38	10,001.80	10,001.80	
0900	DEUDA PUBLICA	883,487.28	-81,153.34	802,333.94	0.00	2,804.82	252,418.82	252,418.82	281,918.28	281,918.28	
0100	AMORTIZACION DE LA DEUDA PUBLICA	318,022.33	-86,847.43	231,174.90	0.00	8,822.71	8,822.71	8,822.71	258,552.19	258,552.19	
0110	Amortización de la deuda interna con instituciones de crédito	318,022.33	-86,847.43	231,174.90	0.00	8,822.71	8,822.71	8,822.71	258,552.19	258,552.19	
0111	Amortización de capital	318,022.33	-86,847.43	231,174.90	0.00	8,822.71	8,822.71	8,822.71	258,552.19	258,552.19	
0200	INTERESES DE LA DEUDA PUBLICA	25,638.78	-1,638.18	24,000.60	0.00	0.00	23,821.81	23,821.81	18.74	18.74	
0210	Intereses de la deuda interna con instituciones de crédito	25,638.78	-1,638.18	24,000.60	0.00	0.00	23,821.81	23,821.81	18.74	18.74	
0211	Intereses de la deuda	25,638.78	-1,638.18	24,000.60	0.00	0.00	23,821.81	23,821.81	18.74	18.74	
0800	ADEUDOS DE EJERCICIOS FISCALES ANTERIORES (ADEFAS)	238,828.18	-10,879.72	227,948.46	0.00	2,804.82	232,874.14	232,874.14	5,283.33	5,283.33	
0810	ADEFAS	238,828.18	-10,879.72	227,948.46	0.00	2,804.82	232,874.14	232,874.14	5,283.33	5,283.33	
0011	Por el ejercicio inmediato anterior	238,828.18	-10,879.72	227,948.46	0.00	2,804.82	232,874.14	232,874.14	5,283.33	5,283.33	
SUBTOTAL		4,808,811.00	0.00	4,808,811.00	0.00	729,192.27	4,386,183.51	4,386,183.51	3,847,910.97	420,272.87	

"Bajo protesta de decir verdad declaramos que los Estados Financieros y sus notas, son razonablemente correctos y son responsabilidad del/los suscritor(es)"

PRESIDENCIA
NEZA MUNICIPIO COYOTL
SECRETARÍA MUNICIPAL
JUAN MANUEL ROSA GARCÍA
2017 - 2018

SEGUNDA SINDICATURA
NEZA MUNICIPIO COYOTL
SECRETARÍA MUNICIPAL
Cecilia RIVERA CERQUEZA REBOLLO
2017 - 2018

SECRETARÍA DEL AYUNTAMIENTO
NEZA MUNICIPIO COYOTL
SECRETARÍA MUNICIPAL
MARCOS ALVAREZ PÉREZ
2017 - 2018

SECRETARÍA MUNICIPAL
NEZA MUNICIPIO COYOTL
SECRETARÍA MUNICIPAL
SONIA LOPEZ HERRERA
2017 - 2018



Cuenta Pública 2017
Estado de Variación en la Hacienda Pública
 (Miles de pesos)

MUNICIPIO DE NEZAHUALCOYOTL 0087

Del 1 de Enero al 31 de Diciembre de 2017

Concepto (3)	Hacienda Pública/ Patrimonio Contribuido (4)	Hacienda Pública/ Patrimonio Generado de Ejercicios Anteriores (5)	Hacienda Pública/ Patrimonio Generado del Ejercicio (6)	Ajustes por Cambios de Valor (7)	Total (8)
Rectificaciones de Resultados de Ejercicios Anteriores					
Patrimonio Neto Inicial Ajustado del Ejercicio	192,508.78	0.00	0.00	0.00	192,508.78
Aportaciones	192,508.78				192,508.78
Donaciones de Capital	0.00				0.00
Actualización de la Hacienda Pública/Patrimonio	0.00				0.00
Variaciones de la Hacienda Pública/Patrimonio Neto del Ejercicio	0.00	2,554,137.16	0.00	0.00	2,554,137.16
Resultados del Ejercicio (Ahorro/Desahorro)		789,356.73			789,356.73
Resultados de Ejercicios Anteriores		1,764,780.43			1,764,780.43
Revalúos		0.00			0.00
Reservas		0.00			0.00
Hacienda Pública/Patrimonio Neto al Final del Ejercicio 2016	192,508.78	2,554,137.16	0.00	0.00	2,746,645.94
Cambios en la Hacienda Pública/Patrimonio Neto del Ejercicio 2017	0.00	0.00	0.00	0.00	0.00
Aportaciones			0.00		0.00
Donaciones de Capital			0.00		0.00
Actualización de la Hacienda Pública/Patrimonio			0.00		0.00
Variaciones de la Hacienda Pública/Patrimonio Neto del Ejercicio	0.00	0.00	1,240,374.33	0.00	1,240,374.33
Resultados del Ejercicio (Ahorro/Desahorro)			564,270.37		564,270.37
Resultados de Ejercicios Anteriores			676,103.96		676,103.96
Revalúos			0.00		0.00
Reservas			0.00		0.00
Saldo Neto en la Hacienda Pública/Patrimonio 2017 (9)	192,508.78	2,554,137.16	1,240,374.33	0.00	3,197,663.54

"Bajo protesta de decir verdad declaramos que los Estados Financieros y sus notas, son razonablemente correctos y son responsabilidad del emisor"

PRESIDENCIA
 CAJÓN DE FIRMAS
 ROSA GARCÍA

PRIMERA SINDICATURA
 PRIMER SINDICO PROCURADOR
 C. MARIAGUADALUPE PEREZHERNANDEZ

SEGUNDA SINDICATURA
 SEGUNDO SINDICO PROCURADOR
 C. ADOLFO CERQUEDA REBOLLO

TERCER SINDICATURA
 TERCER SINDICO PROCURADOR
 C. CORALIA MARIA LOISA ALLEGAS ROMERO

SECRETARÍA DEL AYUNTAMIENTO
 C. MARIBEL ALVAREZ REYES

TESORERÍA MUNICIPAL
 C. SONIA LOPEZ HERRERA

AYUNTAMIENTO MUNICIPAL 2016 - 2018



MUNICIPIO DE NEZAHUALCOYOTL 0087

Cuenta Pública 2017
Estado de Cambios en la Situación Financiera
 (Miles de pesos)

Del 1 de Enero al 31 de Diciembre de 2017

Cuenta (3)	Nombre de la Cuenta (4)	Origen (5)	Aplicación (6)
		2017	2017
1000	Activo		
1100	Activo Circulante	210,679.81	209,929.16
1110	Efectivo y Equivalentes		84,424.83
1120	Derechos a Recibir Efectivo o Equivalentes	210,679.81	
1130	Derechos a Recibir Bienes o Servicios		104,089.72
1140	Inventarios		0.00
1150	Almacenes		21,414.61
1160	Estimación por Pérdidas o Deterioro de Activos Circulantes		0.00
1190	Otros Activos Circulantes		0.00
1200	Activo no Circulante	46,969.03	540,297.87
1210	Inversiones Financieras a Largo Plazo		0.00
1220	DERECHOS A RECIBIR EFECTIVO O EQUIVALENTES A LARGO PLAZO		0.00
1230	Bienes Inmuebles, Infraestructura y Construcciones en Proceso		526,071.95
1240	Bienes Muebles		13,951.76
1250	Activos Intangibles		0.00
1260	Depreciación, Deterioro y Amortización Acumulada de Bienes	46,969.03	
1270	Activos Diferidos		274.16
1280	Estimación por Pérdida o Deterioro de Activos no Circulantes		0.00
1290	Otros Activos no Circulantes		0.00
2000	Pasivo		
2100	Pasivo Circulante	15,816.49	0.00
2110	Cuentas por Pagar a Corto Plazo	15,724.57	
2120	Documentos por Pagar a Corto Plazo	0.00	
2130	Porción a Corto Plazo de la Deuda Pública a Largo Plazo	0.00	
2140	Títulos y Valores a Corto Plazo	0.00	
2150	Pasivos Diferidos a Corto Plazo	0.00	
2160	Fondos y Bienes de Terceros en Administración y/o Garantía a Corto Plazo	91.92	
2170	Provisiones a Corto Plazo	0.00	
2190	Otros Pasivos a Corto Plazo	0.00	



MUNICIPIO DE NEZAHUALCOYOTL 0087

Cuenta Pública 2017
Estado de Cambios en la Situación Financiera
(Miles de pesos)

Del 1 de Enero al 31 de Diciembre de 2017

Table with 4 columns: Cuenta (3), Nombre de la Cuenta (4), Origen (5), and Aplicación (6). Rows include various financial categories like Pasivo no Circulante, Hacienda Pública / Patrimonio, and Resultados del Ejercicio, ending with a Total of 975,313.39.

"Bajo protesta de decir verdad declaramos que los Estados Financieros y sus notas, son razonablemente correctos y son responsabilidad del emisor"



PRESIDENTE MUNICIPAL
JUAN ROSA GARCÍA

NEZA HUALCOYOTL

Ciudad de Todos

PRESIDENCIA

PRIMER SINDICO PROCURADOR
C. MARIAGUADALUPE PEREZ HERNANDEZ

PRIMERA SINDICATURA

RECIBIDO
Fecha:
Hora:

SEGUNDO SINDICO PROCURADOR
C. ADOLFO GERARDO LUISA GARCIA

SEGUNDA SINDICATURA

TERCER SINDICO PROCURADOR
C. CORALIA MARTA LOPEZ VILLEGAS ROMERO

TERCERA SINDICATURA

SECRETARIO DEL AYUNTAMIENTO
C. MARCOS ALVAREZ PEREZ

SECRETARIA DEL AYUNTAMIENTO

TESORERA MUNICIPAL
C. SONIA LOPEZ HERRERA

TESORERIA MUNICIPAL

AYUNTAMIENTO MUNICIPAL

2016 2017



Cuenta Pública 2017
Estado de Flujos de Efectivo
(Miles de pesos)

MUNICIPIO DE NEZAHUALCOYOTL 0087

Del 1 de Enero al 31 de Diciembre de 2017

Concepto (3)	Importe 2017 (4)	Importe 2016 (4)
Flujos de Efectivo de las Actividades de Operación		
Origen (5)	285,012.45	125,271.81
Impuestos	33,898.03	-34,381.34
Cuotas y Aportaciones de Seguridad Social		
Contribuciones de mejoras	137.88	225.55
Derechos	30,902.41	24,608.80
Productos de Tipo Corriente	1,340.62	13,391.89
Aprovechamientos de Tipo Corriente	407.84	-11,732.29
Ingresos por Ventas de Bienes y Servicios		
Ingresos no Comprendidos en las Fracciones de la Ley de Ingresos Causados en Ejercicios Fiscales Anteriores Pendientes de Liquidación o pago		
Participaciones y aportaciones	200,646.60	132,172.55
Transferencias, Asignaciones, Subsidios y Otras Ayudas		
Otros Orígenes de Operación	17,679.07	986.65
Aplicación	510,098.81	-826,173.89
Servicios Personales	109,405.33	-124,481.77
Materiales y Suministros	47,651.79	-20,493.08
Servicios Generales	250,424.61	31,369.35
Transferencias Internas y Asignaciones al Sector Público		
Transferencias al Resto del Sector Público		-3,007.00
Subsidios y Subvenciones	76,189.12	-69,122.86
Ayudas Sociales	95,105.73	-167,333.99
Pensiones y Jubilaciones		
Transferencias a Fideicomisos, Mandatos y Contratos Análogos		
Transferencias a la Seguridad Social		
Donativos		
Transferencias al Exterior		
Participaciones		
Aportaciones		
Convenios		
Otras Aplicaciones de Operación	-68,677.77	-473,104.54
Flujos Netos de Efectivo por Actividades de Operación	-225,086.36	951,445.70
Flujos de Efectivo de Las Actividades de Inversión		
Origen	263,360.07	82,136.44
Bienes Inmuebles, Infraestructura y Construcciones en Proceso		
Bienes Muebles	5,711.23	
Otros Orígenes de Inversión	257,648.84	82,136.44
Aplicación	671,513.43	584,666.32
Bienes Inmuebles, Infraestructura y Construcciones en Proceso	526,071.95	186,195.79



Cuenta Pública 2017
Estado de Flujos de Efectivo
 (Miles de pesos)

MUNICIPIO DE NEZAHUALCOYOTL 0087

Del 1 de Enero al 31 de Diciembre de 2017

Concepto (3)	Importe 2017 (4)	Importe 2016 (4)
Bienes Muebles	19,662.99	34,386.51
Otras Aplicaciones de Inversión	125,778.49	364,084.02
Flujos Netos de Efectivo por Actividades de Inversión	-408,153.36	-502,529.88
Flujos de Efectivo de Las Actividades de Financiamiento		
Origen	760,477.87	232,361.50
Endeudamiento Neto		
Interno		
Externo		
Otros Orígenes de Financiamiento	760,477.87	232,361.50
Aplicación	42,813.32	328,319.82
Servicios de la Deuda		
Interno		
Externo		
Otras Aplicaciones de Financiamiento	42,813.32	328,319.82
Flujos Netos de Efectivo por Actividades de Financiamiento	717,664.55	-95,958.32
Incremento /Disminución Neta en el Efectivo y Equivalentes al Efectivo	84,424.83	352,957.50
Efectivo y Equivalentes al Efectivo al Inicio del Ejercicio	651,360.40	298,402.90
Efectivo y Equivalentes al Efectivo al Final del Ejercicio	735,785.23	651,360.40

"Bajo protesta de decir verdad declaramos que los Estados Financieros y sus notas, son razonablemente correctos y son responsabilidad del emisor"

NEZA HUAL COYOTL
 Ciudad de Todos
PRESIDENCIA
PRIMERA SINDICATURA
SEGUNDA SINDICATURA
TERCERA SINDICATURA
SECRETARÍA DEL AYUNTAMIENTO
 2016-2018
 Ciudad de Todos




Cuenta Pública 2017
Estado Analítico del Activo
(miles de pesos)

MUNICIPIO DE NEZAHUALCOYOTL 0087


DEL 1 DE ENERO AL 31 DE DICIEMBRE DE 2017

CONCEPTO (3)	Saldo Inicial (4) 1	Cargos Del Periodo (5) 2	Abonos del Periodo (6) 3	Saldo Final (7) 4=(1+2-3)	Variación del Periodo (8) 4-1
ACTIVO					
ACTIVO CIRCULANTE	1,222,578.06	12,785,240.27	12,765,990.93	1,221,828.40	-750.66
Efectivo y Equivalentes	651,360.40	11,907,759.97	11,823,335.14	735,785.23	84,424.83
Derechos a Recibir Efectivo o Equivalentes	227,711.69	347,850.47	558,530.28	17,031.88	-210,679.81
Derechos a Recibir Bienes o Servicios	280,853.67	465,349.94	361,260.23	384,943.38	104,089.71
Inventarios	0.00	0.00	0.00	0.00	0.00
Almacenes	62,653.30	64,279.89	42,865.28	84,067.91	21,414.61
Estimación por Perdidas o Deterioro de Activos Circulantes	0.00	0.00	0.00	0.00	0.00
Otros Activos Circulantes	0.00	0.00	0.00	0.00	0.00
ACTIVO NO CIRCULANTE	2,298,241.92	671,125.64	177,796.80	2,791,570.76	493,328.84
Inversiones Financieras a Largo Plazo	0.00	29,444.54	29,444.54	0.00	0.00
Derechos a recibir efectivo o equivalentes a largo plazo	0.00	0.00	0.00	0.00	0.00
Bienes Inmuebles, Infraestructura y Construcciones en Proceso	1,361,970.76	583,624.45	57,552.51	1,888,042.70	526,071.94
Bienes Muebles	1,013,282.06	57,574.85	43,623.10	1,027,233.81	13,951.75
Activos Intangibles	1,059.64	0.00	0.00	1,059.64	0.00
Depreciación, Deterioro y Amortización Acumulada de Bienes	-78,440.50	0.00	46,969.02	-125,409.52	-46,969.02
Activos Diferidos	369.96	481.80	207.63	644.13	274.17
Estimación por Pérdida o Deterioro de Activos no Circulantes	0.00	0.00	0.00	0.00	0.00
Otros Activos no Circulantes	0.00	0.00	0.00	0.00	0.00
Total del Activo	3,520,820.98	13,456,365.91	12,963,787.73	4,013,399.16	492,578.18


"Bajo protesta de decir verdad declaramos que los Estados Financieros y sus notas, son razonablemente correctos y son responsabilidad del emisor"




PRESIDENCIA




PRIMERA SINDICATURA




SEGUNDA SINDICATURA



TERCER SINDICATURA



SECRETARÍA DEL AYUNTAMIENTO



TESORERÍA MUNICIPAL

SECRETARÍA DEL AYUNTAMIENTO

NEZA HUAL COYOTL
2016-2018
Ciudad de Toluca




Cuenta Pública 2017
Estado Analítico de la Deuda y Otros Pasivos
(Miles de pesos)

MUNICIPIO: (1) NEZAHUALCÓYOTL (087)

Del 01 de Enero de 2017 al 31 Diciembre de 2017 (2)

Denominación de las Deudas (3)	Moneda de Contratación (4)	Institución o País Acreedor (5)	Saldo Inicial del Período (8)	Saldo Final del Período (7)
Deuda Pública				
Corto Plazo				
Deuda Interna				28,097.37
Instituciones de Crédito:	NACIONAL	BANOBRAS		28,097.37
Títulos y Valores				
Arrendamientos Financieros				
Deuda Externa				
Organismos Financieros Internacionales				
Deuda Bilateral				
Títulos y Valores				
Arrendamientos Financieros				
Subtotal Corto Plazo (8)				28,097.37
Largo Plazo				
Deuda Interna			283,405.20	281,051.93
Instituciones de Crédito:	NACIONAL	BANOBRAS	283,405.20	281,051.93
Títulos y Valores				
Arrendamientos Financieros				
Deuda Externa				
Organismos Financieros Internacionales				
Deuda Bilateral				
Títulos y Valores				
Arrendamientos Financieros				
Subtotal Largo Plazo (9)			283,405.20	281,051.93
Otros Pasivos: (10)			490,769.82	508,588.31
SERVICIOS PERSONALES POR PAGAR A CORTO PLAZO	NACIONAL	VARIOS	37,947.93	49,830.60
PROVEEDORES POR PAGAR A CORTO PLAZO	NACIONAL	VARIOS	370,083.72	327,250.42
RETENCIONES Y CONTRIBUCIONES POR PAGAR A CORTO PLAZO	NACIONAL	VARIOS	52,548.45	84,162.02
OTRAS CUENTAS POR PAGAR A CORTO PLAZO	NACIONAL	VARIOS	29,348.82	34,288.45
FONDOS EN GARANTÍA A CORTO PLAZO	NACIONAL	VARIOS	862.90	954.82
Total Deuda y Otros Pasivos (11)			774,176.02	815,735.61

"Bajo protesta de decir verdad declaramos que los Estados Financieros y sus notas, son razonablemente correctos y son responsabilidad del emisor"



NEZA HUALCÓYOTL
2016-2018
Ciudad de Toluca

SECRETARÍA MUNICIPAL
C. JUAN ALVARO DE LA ROSA GARCÍA

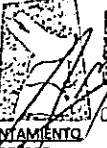
PRESIDENCIA

RECIBIDO

Fecha: _____
Origen: _____
Hora: _____

SECRETARÍA MUNICIPAL PROCURADOR
C. RAÚL GARCÍA

SEGUNDA SINDICATURA AYUNTAMIENTO



NEZA HUALCÓYOTL
2016-2018
Ciudad de Toluca

SECRETARÍA MUNICIPAL
C. SONIA LÓPEZ HERRERA

SECRETARÍA MUNICIPAL

2016 - 2018



Municipio: (1) 0087 NEZAHUALCÓYOTL

Cuenta Pública 2017
Origen y Aplicación de Recursos Federales y Estatales
(Pesos)

Del 01 de enero al 31 de diciembre de 2017 (2)

Concepto (3)	Ingreso Recaudado (4)			Egreso Pagado (5)									Baldo en Bancos al 31 de diciembre 2017 (6)			Importe del remanente de recursos que están comprometidos al 31 de diciembre 2017 (7)	
	Importe Recaudado	Intereses Generados	Total	Servicios Personales	Materiales y Suministros	Servicios Generales	Transferencias, Asignaciones, Subsidios y Otras Ayudas	Bienes Muebles, Inmuebles e Intangibles	Inversión Pública	Inversiones Financieras y Otras Provisiones	Participaciones y Aportaciones	Deuda Pública	Total	Contable según Balanza de Comprobación	Según Estado de Cuenta Bancario		Diferencia
Recursos Federales																	
Fondo para la Infraestructura Social Municipal y de las Demarcaciones Territoriales del Distrito Federal (FISMDF)	146,881,743.00	018,710.98	147,700,453.98					2,993,245.60	76,612,980.65				79,546,226.25	73,267,979.87	73,267,979.87	-	74,062,260.23
FAISMI CREDITO FISMDF	31,366,798.45	18,297.71	31,385,096.16						12,660,719.42				12,660,719.42	18,722,360.34	18,722,360.34	-	18,390,012.41
Fondo de Aportaciones para el Fortalecimiento de los Municipios y de las Demarcaciones Territoriales del Distrito Federal (FORTAMUNDF)	690,958,800.25	166,825.67	691,125,625.92	339,202,498.00		15,000,000.00	336,895,960.06						691,098,458.92	6,608,845.52	8,837,130.04	228,454.52	6,728,354.69
Programa Hábitat																	
Subsidio a los Municipios y Demarcaciones Territoriales del Distrito Federal y Entidades Federativas que ejercen de manera directa o coordinada la función de Seguridad Pública (FORTASEG)	38,965,450.00	236,488.09	37,201,838.09		4,486,763.00	70,808,092.00		31,870,595.00					36,965,450.00	613,443.61	613,443.61	-	
Programa de Empleo Temporal (PET)																	
Recursos para el Recate de Espacios Públicos																	
Fondo de Aportaciones para la Seguridad Pública (FASP)	2,803,178.00	21,425.19	2,824,603.19		1,108,426.67			1,715,581.00					2,824,008.67	3,608.79	3,608.79	-	3,608.79
Fondo para el Fortalecimiento de la Infraestructura Estatal y Municipal (FORTALECE)																	
FORTALECE 2017	9,385,500.00		9,385,500.00						7,583,682.49				7,583,682.49	2,151,112.03	2,151,112.03	-	
FORTALECE B 2017	28,453,200.00	68,032.75	28,548,232.75						15,880,392.47				15,880,392.47	12,628,115.28	12,625,115.25	-	12,545,646.38
FORTALECE D 2017	3,956,000.00	1,943.98	3,957,943.98						1,962,339.56				1,962,339.56	1,895,604.02	1,895,604.02	-	1,962,339.97
Otros Recursos Federales (Agregar filas necesarias para describir cada uno)																	
FONDO DE FORTALECIMIENTO FINANCIERO PARA INVERSIÓN 2017	218,000,000.00	1,892,151.08	219,992,151.08						136,013,607.13				136,013,607.13	84,186,637.51	84,000,637.00	713,800.39	82,108,718.38
PROYECTOS DE DESARROLLO REGIONAL PDR 2017	6,378,830.00	49,051.94	6,425,881.94						7,950,621.47				7,950,621.47	427,482.47	427,482.47	-	378,430.78
FORTALECIMIENTO FINANCIERO PARA INVERSIÓN B 2017	32,200,000.00	207,589.25	32,407,589.25						16,974,835.77				16,974,835.77	14,377,598.48	14,921,520.07	543,921.69	14,165,848.61
FORTALECIMIENTO FINANCIERO PARA INVERSIÓN C 2017	33,000,000.00	181,728.10	33,181,728.10						21,684,092.05				21,684,092.05	11,105,174.05	12,883,812.48	1,778,638.43	10,808,252.33
FORTALECIMIENTO FINANCIERO PARA LA INVERSIÓN D 2017	70,720,000.00	350,608.19	71,070,608.19						35,247,938.75				35,247,938.75	35,538,548.44	35,538,548.44	-	35,247,938.60
FORTALECIMIENTO FINANCIERO PARA INVERSIÓN E 2017	6,800,000.00	5,021.84	6,805,021.84						3,949,418.46				3,949,418.46	3,423,874.63	5,909,047.87	2,485,072.74	3,381,116.92
PROYECTOS DE DESARROLLO REGIONAL C 2017	8,544,000.00	4,478.83	8,548,478.83						4,259,350.77				4,259,350.77	4,290,088.16	4,290,088.16	-	4,259,350.77
FORTALECIMIENTO FINANCIERO PARA INVERSIÓN F 2017	140,000,000.00		140,000,000.00						61,697,075.60				61,697,075.60	78,302,824.40	88,724,588.97	10,421,684.17	77,683,781.71
PROYECTO DE DESARROLLO REGIONAL D 2017	32,873,260.00		32,873,260.00						16,446,721.20				16,446,721.20	18,528,538.80	18,528,538.80	-	18,448,721.21
Total (8)	339,202,498.26	5,295,188.87	344,497,687.13	339,202,498.00	5,675,251.67	15,808,092.00	336,895,960.06	31,870,595.00	140,739,971.39				344,497,687.13	18,528,538.80	18,528,538.80	-	18,448,721.21



Cuenta Pública 2017
Origen y Aplicación de Recursos Federales y Estatales
(Pesos)

Municipio: (1) 0087 NEZAHUALCÓYOTL

Del 01 de enero al 31 de diciembre de 2017 (2)

Concepto (3)	Ingreso Recaudado (4)			Egreso Pagado (5)										Saldo en Bancos al 31 de diciembre 2017 (6)			Importo del remanente de recursos que están comprometidos al 31 de diciembre 2017 (7)
	Importo Recaudado	Intereses Generados	Total	Servicios Personales	Materiales y Suministros	Servicios Generales	Transferencias, Asignaciones, Subsidios y Otras Ayudas	Bienes Muebles, Inmuebles e Intangibles	Inversión Pública	Inversiones Financieras y Otras Provisiones	Participaciones y Aportaciones	Deuda Pública	Total	Contable según Balanza de Comprobación	Según Estado de Cuenta Bancario	Diferencia	
Recursos Federales																	
Recursos Estatales																	
Fondo Estatal de Fortalecimiento Municipal (FEFOM)	84,984,842.18	181,269.19	85,146,111.37					3,899,090.53	28,533,330.56				32,492,421.09	28,104,397.59	28,104,397.59		23,884,340.63
Programa de Acciones para el Desarrollo (PAD)	173,000,000.00	4,452,223.07	177,452,223.07			30,430,206.75							41,493,364.41	1,349,978.09	1,349,978.09		382,594.33
Otros Recursos Estatales (Agregar filas necesarias para describir cada una)																	
CONVENIO BIENESTAR ANIMAL	200,000.00	4,082.28	204,082.28		201,482.20								201,482.20	2,600.06			2,600.06
Total (8)				678,404,597.72	11,391,861.54	102,096,290.75	673,793,910.12	38,537,336.73	788,797,070.14			11,016,157.66	7,276,314,894.82				

